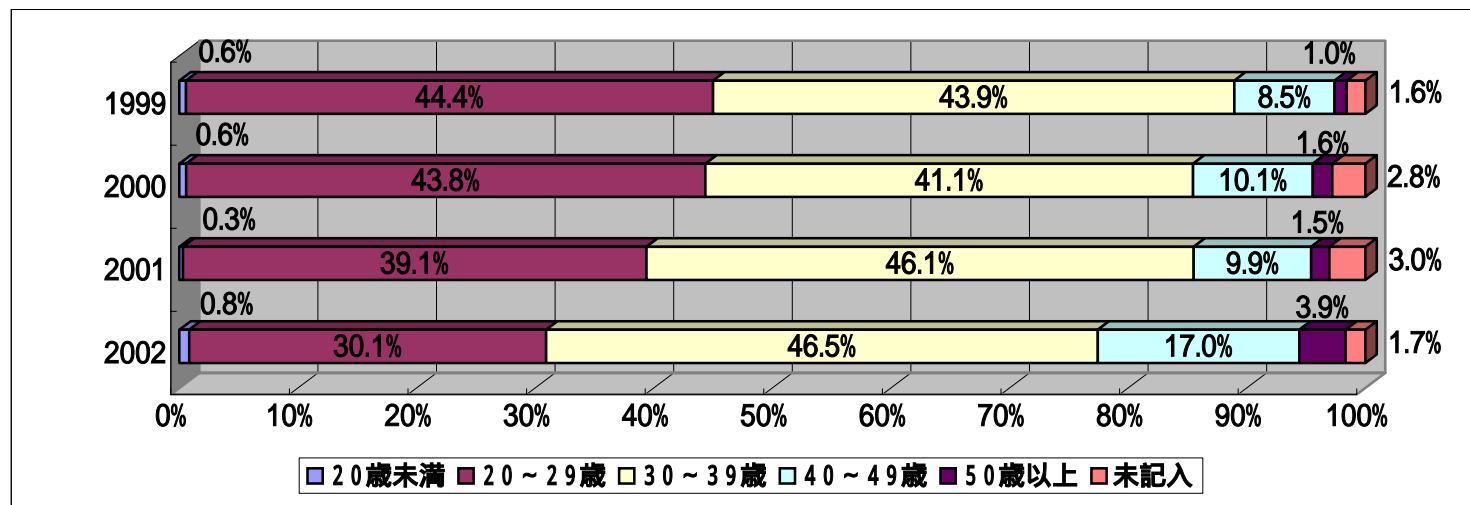


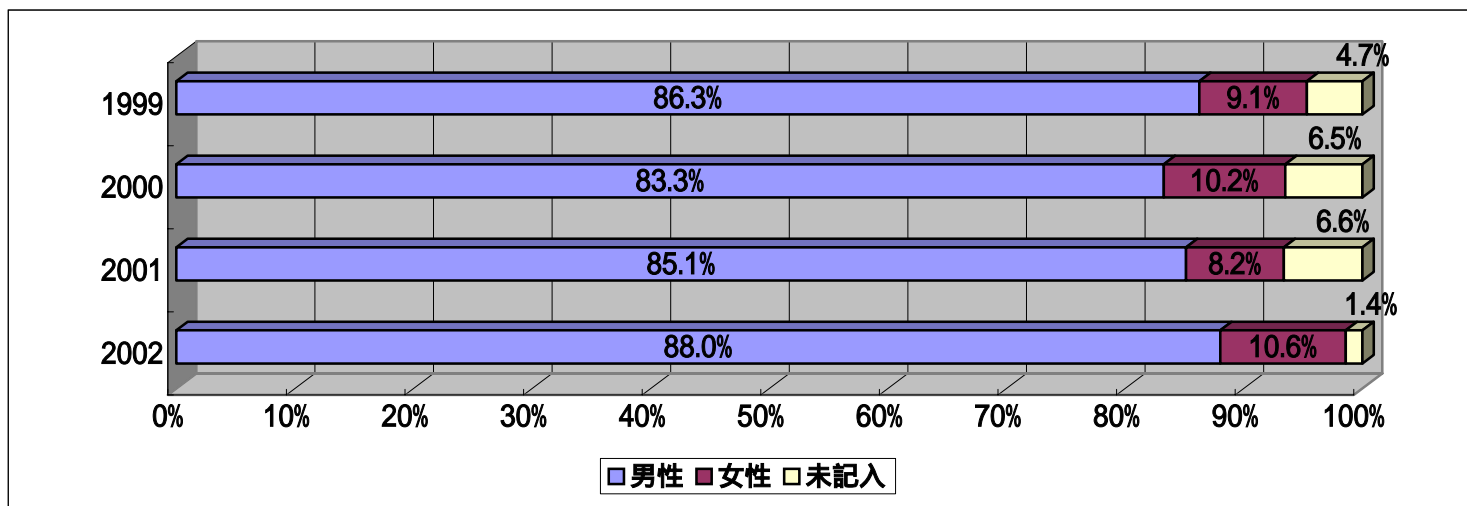
Q 1 . 年齡

	2002	2001	2000	1999
20歲未満	0.8%	0.3%	0.6%	0.6%
20～29歲	30.1%	39.1%	43.8%	44.4%
30～39歲	46.5%	46.1%	41.1%	43.9%
40～49歲	17.0%	9.9%	10.1%	8.5%
50歲以上	3.9%	1.5%	1.6%	1.0%
未記入	1.7%	3.0%	2.8%	1.6%
	100%	100%	100%	100%



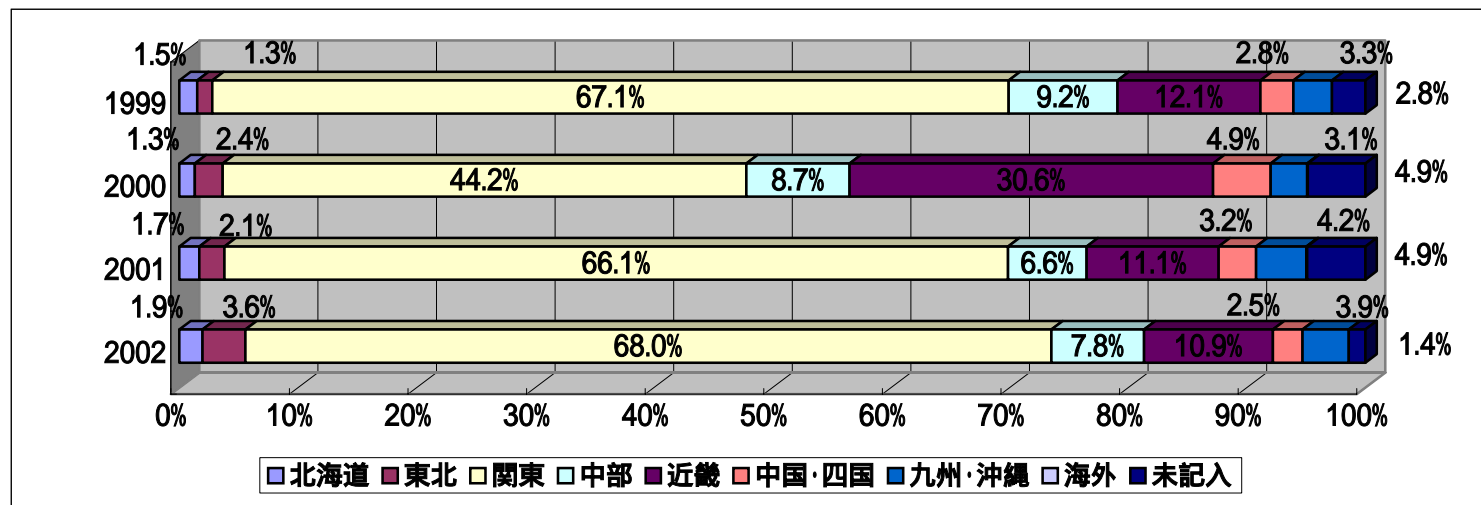
Q 2 . 性別

	2002	2001	2000	1999
男性	88.0%	85.1%	83.3%	86.3%
女性	10.6%	8.2%	10.2%	9.1%
未記入	1.4%	6.6%	6.5%	4.7%



Q3. お住まい

	2002	2001	2000	1999
北海道	1.9%	1.7%	1.3%	1.5%
東北	3.6%	2.1%	2.4%	1.3%
関東	68.0%	66.1%	44.2%	67.1%
中部	7.8%	6.6%	8.7%	9.2%
近畿	10.9%	11.1%	30.6%	12.1%
中国・四国	2.5%	3.2%	4.9%	2.8%
九州・沖縄	3.9%	4.2%	3.1%	3.3%
海外	0.0%	0.1%	0.0%	0.0%
未記入	1.4%	4.9%	4.9%	2.8%



Q4. ご職業

	2002	2001	2000	1999
社内・学内ネットワーク管理	20.3%	25.9%	29.4%	32.5%
教育・研究	9.7%	13.5%	13.3%	13.6%
関連製品・サービス販売	4.2%	14.1%	14.4%	12.8%
ISP運用	18.9%	23.5%	20.6%	21.1%
ユーザ	1.7%	3.9%	2.4%	3.1%
学生	1.1%	2.3%	4.5%	3.7%
その他	42.3%	12.4%	10.5%	9.3%
未記入	1.7%	4.4%	4.8%	3.9%

2002年度 その他項目内訳	
ソフトウェア開発	30
機器開発	2
サービス開発	20
ネットワークエンジニア	55
プランニング	6
会社経営	0
営業	12
コンサルティング	10
小計	135
その他	17
合計	152

